

# पास चेक गर्ने दुई तरिका

(नेपाल टेलिकम/एनसेल/स्मार्ट सेलमा यो पास चेक गर्दा गरिने SMS र ईन्टरनेट निशुल्क छ ।)

## पहिलो तरिका

<https://epass.moha.gov.np/verify>  
मा लगइन गर्नुहोस्



Verify Pass

Pass Code

I'm not a robot

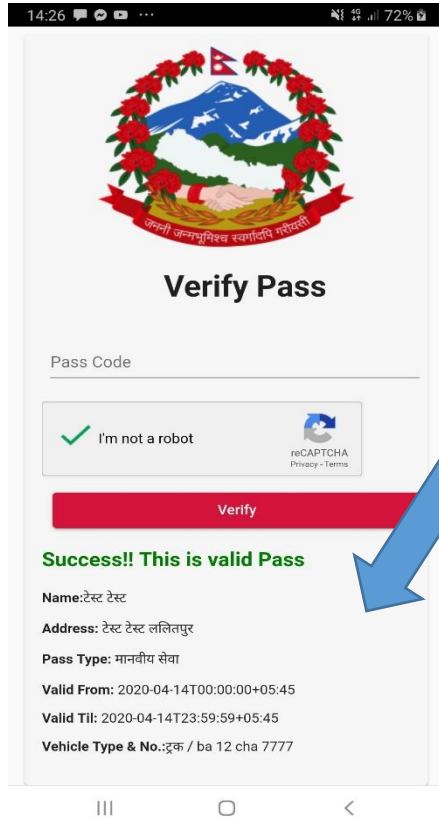
Verify

पास वाहकसंग भएको ६ अंकको कोड राख्नुहोस्।

प्रमाणित गर्न क्याप्चेमा क्लिक गर्नुहोस् ।

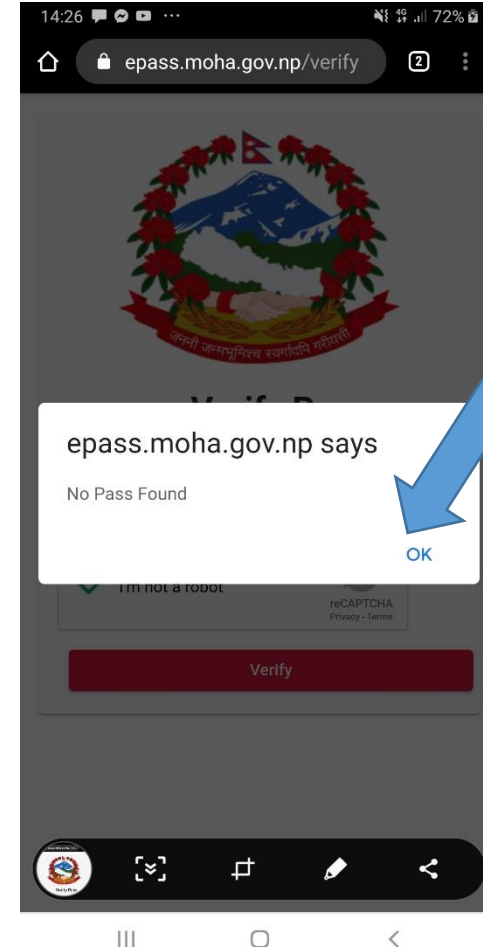
पास चेक गर्न यो रातो बटनमा क्लिक गर्नुहोस् ।

वाहकलाई पास प्राप्त भएको अवस्थामा आउने सन्देश।



यहाँ कोड वाहकलाई जारी भएको पासको विवरण यसरी आउनेछ । नाम, अनुमती प्राप्त क्षेत्र, मिति आदि । यदि सवारीसाधनको समेत अनुमती भए किसिम र नंबर आउनेछ ।

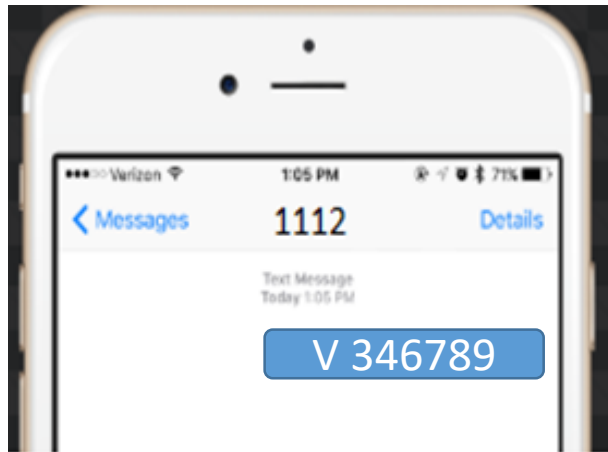
पास जारी नभएको अथवा कोड गलत भएको अवस्थामा आउने सन्देश।



कोड गलत छ अथवा पासको अवधि समाप्त अथवा जारी नभएको खण्डमा यस्तो सन्देश देखिनेछ ।

# दोश्रो तरिका (SMS) बाट

(2) [1112 मा SMS पठाउनुहोस्](#)

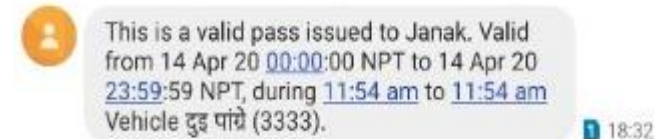


इन्टरनेट/डेटा सेवा उपलब्ध छैन भने तपाईंले 1112 मा V<space>पासकोड पठाउनुहोस्

**उदहरण. 1112 मा v 345687 SMS गर्ने**

यहाँ कोड वाहकलाई जारी भएको पासको विवरण यसरी आउनेछ । नाम, अनुमती प्राप्त क्षेत्र, मिति आदि । यदि सवारीसाधनको समेत अनुमती भए किसिम र नंबर आउनेछ ।

V 346789



कोड गलत छ अथवा पासको अवधि समाप्त अथवा जारी नभएको खण्डमा यस्तो सन्देश देखिनेछ ।

V 346788

